

処方箋プラン合計

被保険者： サンプル 様

生年月日： 昭和51年10月10日

契約年齢： 30歳

性別： 男性

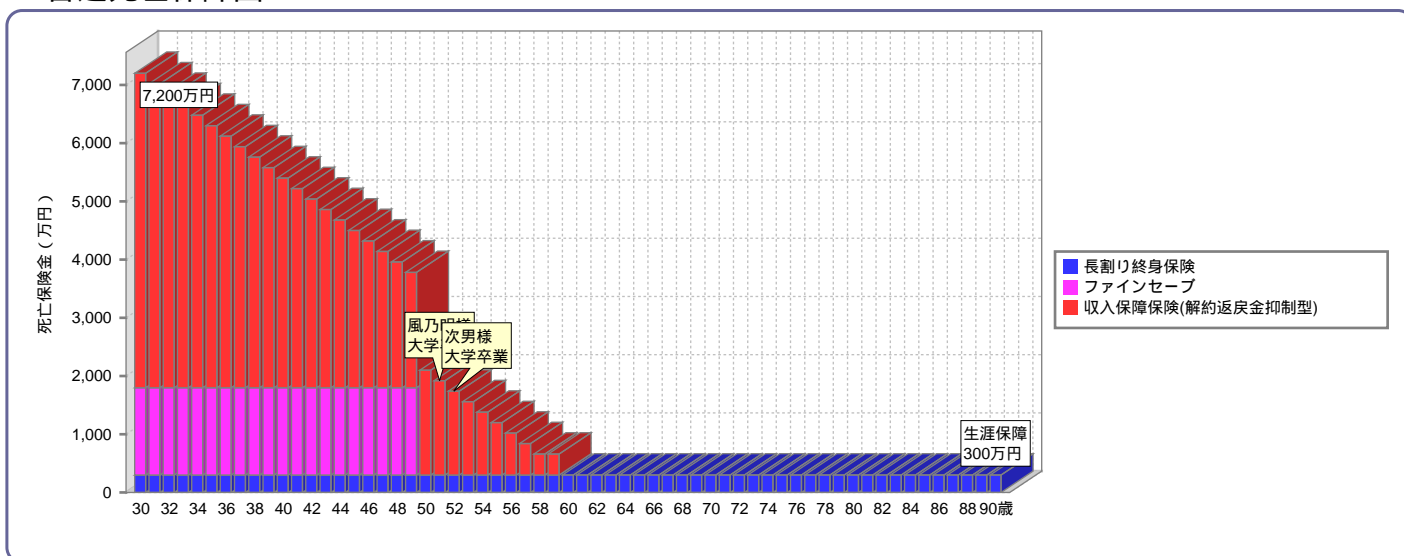
計算基準日： 2006年12月21日

1ヶ月あたり保険料	22,315円
年間支払額	267,780円
総払込保険料	5,881,500円

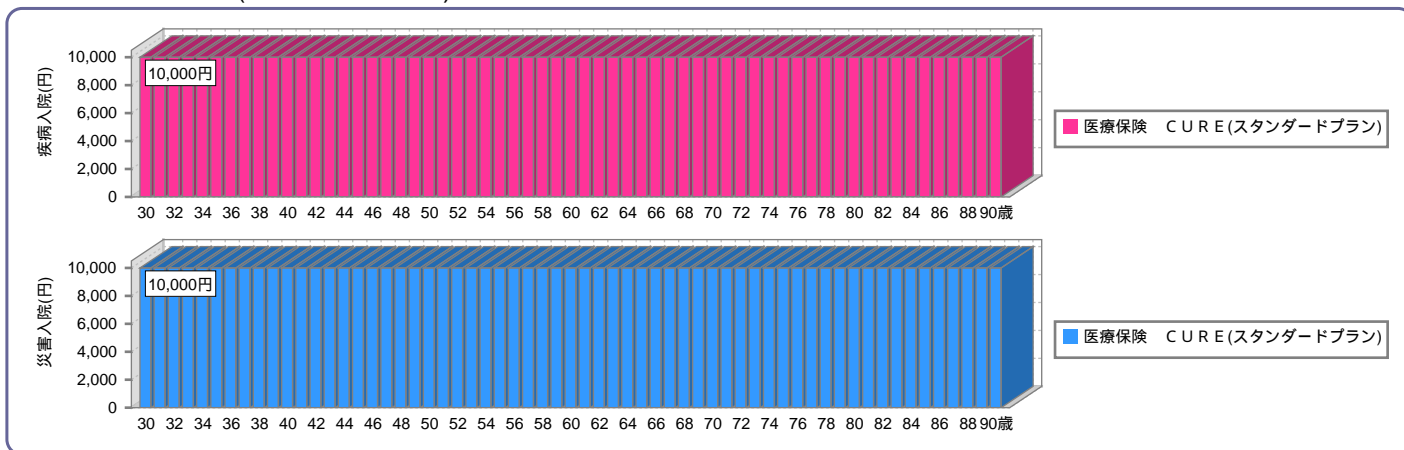
	取扱保険会社：保険商品	保険種類	死亡保険金/入院給付金	契約年齢	保険期間	払込期間	払方	保険料	年間支払額	総払込額	COMMENT
Plan 1	オリックス生命保険：ファインセーブ	無配当解約払戻金抑制型定期保険	1,500万円	30歳	20年	20年(50歳)	月払(口振)	3,420	41,040	820,800	万が一の場合、死亡保険金が一時金で支払われる保障を一定期間確保できます。
Plan 2	オリックス生命保険：医療保険 CURE(スタンダードプラン)	無配当七大生活習慣病入院保険 入院医療特約付	日額10,000円	30歳	終身	60歳(30年)	月払(口振)	4,540	54,480	1,634,400	日帰り入院に対応した終身医療保険です。
Plan 3	アリコジャパン：収入保障保険(解約返戻金抑制型)	収入保障保険(解約返戻金抑制型・定期型)	月額15万円	30歳	60歳	60歳(30年)	月払(口振)	4,680	56,160	1,684,800	万が一の場合、収入にかわる年金でご家族の生活を保障する保険です。
Plan 4	東京海上日動あんしん生命保険：長割り終身保険	5年ごと利差配当付低解約返戻金型終身保険	300万円	30歳	終身	15年(45歳)	月払(口振)	9,675	116,100	1,741,500	一生の死亡保障を割安な保険料で確保できます。
Plan 5											

(単位：円)

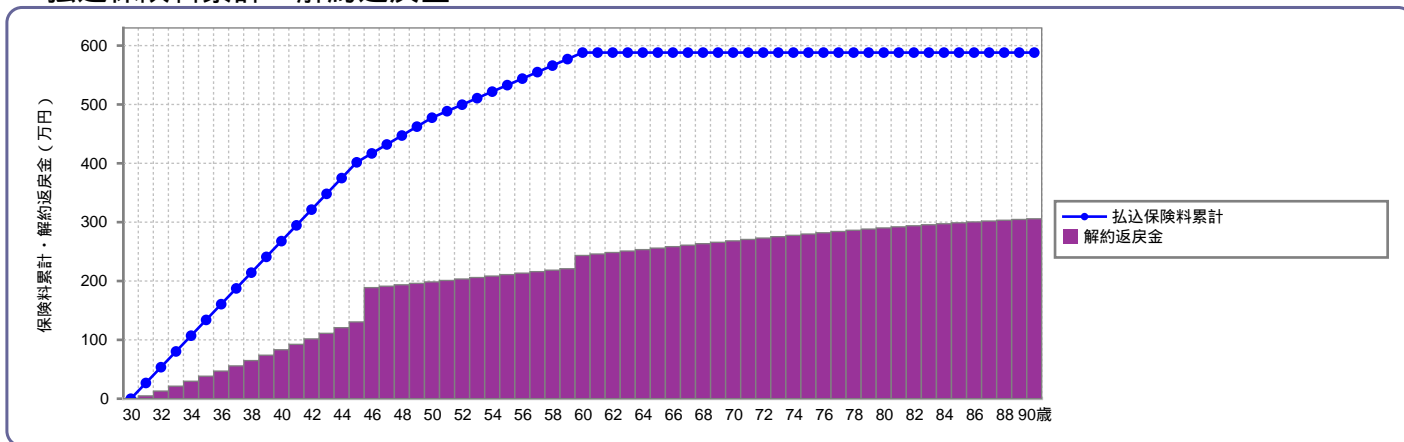
普通死亡保障図



入院保障図 (入院給付金日額)



払込保険料累計・解約返戻金



保障内容推移

経過年数	年齢	普通死亡保障額(万円)	入院保障				-	保険料1ヶ月あたり	払込保険料累計	解約返戻金	
			疾病入院	災害入院	成人病入院	ガン入院				返戻率	返戻率
0	30歳	7,200	10,000	10,000	10,000	10,000	22,315	-	-	-	-
1	31歳	7,020	10,000	10,000	10,000	10,000	22,315	267,780	48,600	18.1%	
2	32歳	6,840	10,000	10,000	10,000	10,000	22,315	535,560	130,200	24.3%	
3	33歳	6,660	10,000	10,000	10,000	10,000	22,315	803,340	213,000	26.5%	
4	34歳	6,480	10,000	10,000	10,000	10,000	22,315	1,071,120	297,300	27.7%	
5	35歳	6,300	10,000	10,000	10,000	10,000	22,315	1,338,900	382,800	28.5%	
6	36歳	6,120	10,000	10,000	10,000	10,000	22,315	1,606,680	469,800	29.2%	
7	37歳	5,940	10,000	10,000	10,000	10,000	22,315	1,874,460	558,300	29.7%	
8	38歳	5,760	10,000	10,000	10,000	10,000	22,315	2,142,240	648,300	30.2%	
9	39歳	5,580	10,000	10,000	10,000	10,000	22,315	2,410,020	739,500	30.6%	
10	40歳	5,400	10,000	10,000	10,000	10,000	22,315	2,677,800	832,500	31.0%	
11	41歳	5,220	10,000	10,000	10,000	10,000	22,315	2,945,580	923,700	31.3%	
12	42歳	5,040	10,000	10,000	10,000	10,000	22,315	3,213,360	1,016,700	31.6%	
13	43歳	4,860	10,000	10,000	10,000	10,000	22,315	3,481,140	1,111,200	31.9%	
14	44歳	4,680	10,000	10,000	10,000	10,000	22,315	3,748,920	1,207,200	32.2%	
15	45歳	4,500	10,000	10,000	10,000	10,000	12,640	4,016,700	1,305,300	32.4%	
16	46歳	4,320	10,000	10,000	10,000	10,000	12,640	4,168,380	1,887,900	45.2%	
17	47歳	4,140	10,000	10,000	10,000	10,000	12,640	4,320,060	1,911,900	44.2%	
18	48歳	3,960	10,000	10,000	10,000	10,000	12,640	4,471,740	1,935,900	43.2%	
19	49歳	3,780	10,000	10,000	10,000	10,000	12,640	4,623,420	1,960,200	42.3%	
20	50歳	2,100	10,000	10,000	10,000	10,000	9,220	4,775,100	1,984,800	41.5%	
21	51歳	1,920	10,000	10,000	10,000	10,000	9,220	4,885,740	2,009,400	41.1%	
22	52歳	1,740	10,000	10,000	10,000	10,000	9,220	4,996,380	2,034,300	40.7%	
23	53歳	1,560	10,000	10,000	10,000	10,000	9,220	5,107,020	2,059,200	40.3%	
24	54歳	1,380	10,000	10,000	10,000	10,000	9,220	5,217,660	2,084,400	39.9%	
25	55歳	1,200	10,000	10,000	10,000	10,000	9,220	5,328,300	2,109,300	39.5%	
26	56歳	1,020	10,000	10,000	10,000	10,000	9,220	5,438,940	2,134,200	39.2%	
27	57歳	840	10,000	10,000	10,000	10,000	9,220	5,549,580	2,159,400	38.9%	
28	58歳	660	10,000	10,000	10,000	10,000	9,220	5,660,220	2,184,300	38.5%	
29	59歳	660	10,000	10,000	10,000	10,000	9,220	5,770,860	2,208,900	38.2%	
30	60歳	300	10,000	10,000	10,000	10,000	0	5,881,500	2,434,100	41.3%	
31	61歳	300	10,000	10,000	10,000	10,000	0	5,881,500	2,459,000	41.8%	
32	62歳	300	10,000	10,000	10,000	10,000	0	5,881,500	2,484,200	42.2%	
33	63歳	300	10,000	10,000	10,000	10,000	0	5,881,500	2,509,100	42.6%	
34	64歳	300	10,000	10,000	10,000	10,000	0	5,881,500	2,534,000	43.0%	
35	65歳	300	10,000	10,000	10,000	10,000	0	5,881,500	2,559,200	43.5%	
36	66歳	300	10,000	10,000	10,000	10,000	0	5,881,500	2,584,100	43.9%	
37	67歳	300	10,000	10,000	10,000	10,000	0	5,881,500	2,609,000	44.3%	
38	68歳	300	10,000	10,000	10,000	10,000	0	5,881,500	2,633,900	44.7%	
39	69歳	300	10,000	10,000	10,000	10,000	0	5,881,500	2,658,200	45.1%	
40	70歳	300	10,000	10,000	10,000	10,000	0	5,881,500	2,682,500	45.6%	
41	71歳	300	10,000	10,000	10,000	10,000	0	5,881,500	2,706,500	46.0%	
42	72歳	300	10,000	10,000	10,000	10,000	0	5,881,500	2,730,200	46.4%	
43	73歳	300	10,000	10,000	10,000	10,000	0	5,881,500	2,753,300	46.8%	
44	74歳	300	10,000	10,000	10,000	10,000	0	5,881,500	2,776,100	47.2%	
45	75歳	300	10,000	10,000	10,000	10,000	0	5,881,500	2,798,600	47.5%	
50	80歳	300	10,000	10,000	10,000	10,000	0	5,881,500	2,902,100	49.3%	
55	85歳	300	10,000	10,000	10,000	10,000	0	5,881,500	2,989,400	50.8%	
60	90歳	300	10,000	10,000	10,000	10,000	0	5,881,500	3,057,800	51.9%	

年齢はすべて満年齢で表しています。保険年齢での表記ではありません。上記入院保障につきましては、重複してお支払いすることはありません。(単位：円)

ご確認ください
 当処方箋シートは、お客様にご記入頂いたコンサルティングシートに基づき、お客様の申し出により作成し、保障内容をビジュアル的に表したものです。保険の具体的な内容や特徴、重要事項につきましては、添付の保険会社のパンフレット、設計書、「ご契約のしおり・約款」「契約概要」「注意喚起情報」に詳細が記載されておりますので、ご検討に際しては必ずこれらをご確認ください。
 保険金・給付金をお受け取りいただけない場合や、免責事由がございますので、必ず「ご契約のしおり・約款」「契約概要」「注意喚起情報」をご覧ください。特約につきましては、「ご契約のしおり・約款」「契約概要」「特約のご案内」等をご覧ください。
 当ページは保障グラフで提示したものを合算表示したものです。当ページのグラフ横軸の単位は年齢(歳)となります。